

กลุ่มงานพัฒนาเทคโนโลยี  
รับเลขที่ ๕๐๕  
วันที่ ๒๗ มี.ค. ๒๕๖๖  
เวลา ๑๐.๐๐ น.



สำนักงานสาธารณสุขจังหวัด  
พระนครศรีอยุธยา  
รับเลขที่ ๓๓๖๓  
วันที่ ๒๕ มี.ค. ๒๕๖๖  
เวลา ๑๕.๕๑ น.

ที่ อย ๐๐๑๘.๑/ว ๕๒๗๐

ศาลากลางจังหวัดพระนครศรีอยุธยา  
ถนนสายเอเชีย อย ๑๓๐๐๐

๒๕ มีนาคม ๒๕๖๖

เรื่อง ประชาสัมพันธ์การลงทะเบียนใช้งานแอปพลิเคชัน “ThaiD”

เรียน รองผู้ว่าราชการจังหวัดพระนครศรีอยุธยา รอง ผอ.รมน.อย. (ท) หัวหน้าส่วนราชการสังกัด  
ส่วนภูมิภาค หัวหน้าส่วนราชการสังกัดส่วนกลาง หัวหน้าหน่วยงานรัฐวิสาหกิจ ผู้อำนวยการสถานศึกษา  
นายกองค์การบริหารส่วนจังหวัดพระนครศรีอยุธยา นายกเทศมนตรีนครพระนครศรีอยุธยา  
นายกเทศมนตรีเมืองทุกแห่ง ผู้จัดการธนาคาร นายกลโมสร ประธานมูลนิธิ ประธานชมรม และ  
องค์กรเอกชน

สิ่งที่ส่งมาด้วย แผ่นป้ายประชาสัมพันธ์ขั้นตอนการลงทะเบียนใช้งานแอปพลิเคชัน “ThaiD” จำนวน ๑ ชุด

ด้วยกรมการปกครองได้ขับเคลื่อนโครงการพัฒนาระบบการพิสูจน์และยืนยันตัวตน  
ทางดิจิทัล (DOPA-Digital ID) เพื่อเป็นต้นแบบการพิสูจน์และยืนยันตัวตนทางดิจิทัลของประเทศ  
เป็นโครงสร้างพื้นฐานสำคัญที่จะเชื่อมต่อการยืนยันตัวตนจากทุกภาคส่วนเข้ามาไว้ด้วยกันแทนระบบเดิม  
ที่ผู้ให้บริการและผู้รับบริการต้องมาเผชิญหน้าและแสดงตนเพื่อยืนยันตัวตนด้วยเอกสารทางราชการ  
มาตั้งแต่วันที่ ๑ ตุลาคม ๒๕๖๓

กระทรวงมหาดไทย ได้เปิดตัวแอปพลิเคชัน “ThaiD” หรือ “ไทยดี” ซึ่งเป็นการพัฒนา  
มาจากระบบรับรองการพิสูจน์และยืนยันตัวตนทางดิจิทัล (Digital ID) เพื่ออำนวยความสะดวกให้กับ  
ประชาชน เป็นการลดภาระค่าใช้จ่าย และไม่ต้องเสียเวลาในการเดินทางมาติดต่อที่สำนักงาน  
ช่วยให้บริการภาครัฐและธุรกรรมออนไลน์มีความสะดวก รวดเร็ว และปลอดภัย จึงขอให้ท่าน  
ประชาสัมพันธ์ให้ข้าราชการ พนักงานราชการ ลูกจ้างทุกประเภท ในสังกัด และประชาชนที่มาใช้บริการ  
ลงทะเบียนใช้งานแอปพลิเคชัน “ThaiD” รายละเอียดปรากฏตามสิ่งที่ส่งมาด้วย

จึงเรียนมาเพื่อดำเนินการต่อไป

เรียน หัวหน้ากลุ่มงาน.....

ขอแสดงความนับถือ

ดำเนินการ *ทพพร* / *เชษฐา* **ThaiD**

(นายคณินทร์ อรรถาภย์)

นักวิเคราะห์นโยบายและแผนชำนาญการพิเศษ ชักขาการในตำแหน่ง  
นักวิชาการสาธารณสุขเชี่ยวชาญ (ด้านส่งเสริมพัฒนา) ปฏิบัติราชการที่  
นายแพทย์สาธารณสุขจังหวัดพระนครศรีอยุธยา

๒๗ มี.ค. ๒๕๖๖

(นายไพโรจน์ เพชรยวน)

รองผู้ว่าราชการจังหวัด ปฏิบัติราชการแทน  
ผู้ว่าราชการจังหวัดพระนครศรีอยุธยา

ที่ทำการปกครองจังหวัดฯ (กลุ่มงานปกครอง)

โทร.๐-๓๕๓๓-๖๕๖๔/โทรสาร.๐-๓๕๓๓-๖๕๓๙

E-mail : Ayutthaya\_dopa@hotmail.com

น.ส. มะลิวัลย์ ชุ่มพวง ๐๙๓ ๓๖๖๕ ๑๓๖๖

*IT*  
*๐๙๓ ๓๖๖๕ ๑๓๖๖*

๒๘ มี.ค. ๒๕๖๖

“อยุธยาเมืองมรดกโลก เป็นแหล่งท่องเที่ยวคุณภาพ นำเรียนรู้ นำอยู่ นำลงทุน”

# แอปพลิเคชัน “ThaiID”





Thai Digital Identity หรือ *ไทยดี*

มิตินี้ใหม่แห่งการ ทำธุรกรรมภาครัฐ  
และเอกชนผ่านช่องทางดิจิทัล

“  
สะดวก รวดเร็ว  
ปลอดภัยมากยิ่งขึ้น  
”

Drives for changing Thailand  
เปลี่ยนเพื่อสิ่งที่ดี ด้วยเทคโนโลยีขับเคลื่อนประเทศ



กระทรวงมหาดไทย  
Ministry of Interior




ดาวน์โหลดได้ที่



# 6 เรื่องน่ารู้!! แอปพลิเคชัน "ThaiD"

**ThaiD มีดีกว่าที่คิด** เป็นคำผสมภาษาอังกฤษระหว่าง Thai และ ID โดยมีการลดรูป i ไปหนึ่งตัว เป็นคำเฉพาะ อ่านว่า "ไทยดี" มีความหมายดี และจดจำง่าย ถ้าแปลจากภาษาอังกฤษแปลว่า **"อัตลักษณ์ไทย"**



## สมัครก็บินได้

แทนการใช้บัตรประจำตัวประชาชน  
ในทำอากาศยานในประเทศไทย




## อยู่ไหนก็สมัครได้

ลงทะเบียนด้วยตนเองเปรียบเทียบกับภาพใบหน้า  
เพื่อพิสูจน์และยืนยันตัวตนทางดิจิทัล



## ชำระภาษีง่ายๆ

ยื่นแบบภาษีเงินได้ บุคคลธรรมดา  
ใช้ยืนยันตัวตนเข้าสู่เว็บไซต์ของหน่วยงานรัฐ  
ผ่านช่องอิเล็กทรอนิกส์




## ตรวจสอบข้อมูลตนเองบนมือถือ

เช่น ข้อมูลส่วนบุคคล สวัสดิการ  
ทรัพย์สิน ตรวจสอบวัคซีน



## งานทะเบียนออนไลน์ง่ายๆ เพียงปลายนิ้ว

เช่น แจ้งย้ายที่อยู่  
คิดและรับรองเอกสารทางทะเบียน  
จองคิวออนไลน์ เป็นต้น





## ตรวจสอบสิทธิเลือกตั้ง

แจ้งเหตุไม่ไปใช้สิทธิ

**"สะดวก รวดเร็ว ปลอดภัยมากยิ่งขึ้น"**

Drives for **CHANGING** Thailand

เปลี่ยนเพื่อสิ่งที่ดี ด้วยเทคโนโลยีขับเคลื่อนประเทศ



กระทรวงมหาดไทย  
Ministry of Interior

ดาวน์โหลดได้ที่



Download on the  
App Store



Get it on  
Google play

# 6

## ขั้นตอนการลงทะเบียนใช้งาน แอปพลิเคชัน "ThaiID" ด้วยตนเอง




1



เลือกลงทะเบียน  
ด้วยตนเอง

2



ยอมรับเงื่อนไข  
การใช้บริการ  
โดยการอ่าน  
ข้อมูลให้ครบถ้วน  
กดปุ่มยอมรับ  
และกดปุ่มถัดไป  
ในหน้าจอแสดง  
เงื่อนไข

3




ถ่ายรูปหน้าบัตร  
ประจำตัวประชาชน  
และหลังบัตรฯ  
เมื่อเสร็จแล้วให้  
ตรวจสอบความ  
ถูกต้องก่อน  
กดปุ่มยืนยัน

4



ตรวจสอบข้อมูล  
ให้ถูกต้องก่อน  
กดยืนยัน  
สามารถแก้ไขข้อมูลได้  
ภายหลัง  
กรมประจำตัวประชาชน

5



ถ่ายรูปใบหน้าตรง  
ตามกรอบที่กำหนด  
เมื่อเสร็จแล้วให้  
กดยืนยันหรือ  
ถ่ายรูปใหม่ได้

6





สร้างรหัสลับด้วย  
ตัวเลข 8 หลัก  
และยืนยันอีกครั้ง  
ผ่านเครื่องสแกนใบหน้า  
เมื่อเสร็จแล้วให้กด  
ยืนยันการ  
สร้างสิ่งแทนดิจิทัล  
กดรหัสลับยืนยัน  
การสร้าง

ดาวน์โหลดได้ที่



สอบถามข้อมูลเพิ่มเติมได้ที่ กลุ่มงานวิชาการและการพัฒนาเทคโนโลยีการทะเบียน  
สำนักบริหารการทะเบียน กรมการปกครอง โทร 02-791-7522 หรือสายด่วน 1548



กระทรวงมหาดไทย  
Ministry of Interior